

PASSAPORTE DA AVENTURA



VOCÊ QUE É DA EDUCAÇÃO INFANTIL, PEGUE SEU PASSAPORTE E VENHA VIAJAR PELAS REGIÕES DO BRASIL COM ESTA TURMINHA SUPER DIVERTIDA!

EU SOU BETO,
O CIENTISTA!



OLÁ, MEU NOME É
PEDRO, O SABIDO!



E EU, SOU A BIA
TAGARELA!



MEU PASSAPORTE



MINHA FOTO

NOME:


IDADE:

NOME DA ESCOLA:

NOME DA PROFESSORA:




DESENHE OU
COLE
UMA FOTO
NO SEU
PASSAPORTE


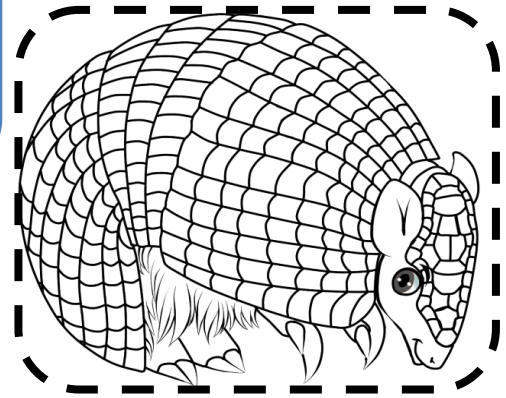


NOSSA PRIMEIRA VIAGEM SERÁ PARA A REGIÃO NORDESTE!

A XILOGRAVURA É UMA ARTE POPULAR QUE SE DESENVOLVEU AQUI NO BRASIL A PARTIR DA LITERATURA DE CORDEL.



ESTE É O TATU-BOLA! ELE TEM ESTE NOME PORQUE QUANDO SE SENTE AMEAÇADO ENROLA TODO O CORPO PARA SE DEFENDER E FICA PARECENDO UMA BOLA. É MUITO COMUM NA CAATINGA.



FONTE: https://www.noclimadacaatinga.org.br/wp-content/uploads/NCC_meu_caderno_caatingueiro.pdf

NA MÚSICA, UM DOS RITMOS MAIS CONHECIDOS É O BAIÃO, CRIADO PELO SAUDOSO LUIZ GONZAGA.



FONTE: <https://br.pinterest.com/pin/95912667044570709/>

VAMOS BRINCAR COM A POESIA!



O BURACO DO TATU

Ô, SEU TONICO, NÃO CUTUCA ESSE BURACO!

Ô, SEU TONICO, CÊ TÁ MUITO BRUCUTU

NÃO CUTUCA ESSE BURACO

QUE O BURACO É DO TATU!

QUANDO ELE DORME, FICA SEMPRE EMBOLADO

SE CUTUCADO, O BICHO CHIA PRA CHUCHU

UM CHIO LONGO, ESQUISITO E ASSUSTADO

TOME CUIDADO

QUE O BURACO É DO TATU!

Ô, SEU TONICO, NÃO CUTUCA ESSE BURACO!

Ô, SEU TONICO, CÊ TÁ MUITO BRUCUTU

NÃO CUTUCA ESSE BURACO

QUE O BURACO É DO TATU!

CAÇAR TATU NÃO É CASO DE BRAVURA

TOME JUÍZO, PARE JÁ DE GRACEJAR

É UM PECADO JUDIAR DA CRIATURA

TOME CUIDADO

QUE DEUS PODE CASTIGAR!

FONTE: LIVRO: BICHOS DE CÁ, AUTORES PENHA E XAVIER BARTABURU,
ILUSTRAÇÃO TATIANA CLAZET



COMO VOCÊ VAI BRINCAR COM ESTE TEXTO?

CANTANDO E DANÇANDO

LINK: <https://www.youtube.com/watch?v=kmi-r9qohC0>

DECLAMANDO COMO POESIA.

BRINCANDO COM ALGUÉM DE TRAVA-LÍNGUA.

PARA SABER MAIS:

QUE BICHO QUE É?

O TATU

TEM TATU DE TODO TIPO. UM DELES É O TATU-BOLA, QUE VIVE NO SERTÃO E SE ENROLA TODO QUANDO TEM MEDO. VIRA MESMO UMA BOLINHA. E O TATU GALINHA? COITADO: GANHOU ESSE NOME PORQUE, ANTIGAMENTE, O POVO CAÇAVA PARA COMER. DIZIAM QUE ELE TINHA GOSTO DE GALINHA. TEM TAMBÉM O TATU CANASTRA, QUE É O MAIOR DE TODOS. UM GRANDALHÃO QUE PODE CHEGAR A 1 METRO DE COMPRIMENTO. IMAGINE SÓ O TAMANHO DO BURACO ONDE ELE MORA!

E AINDA TEM MUITOS OUTROS. SÃO DEZ ESPÉCIES DE TATU ESPALHADAS POR TODO O BRASIL, CADA UMA DE UM JEITO. EM COMUM, TODAS TÊM AQUELA CARAPAÇA QUE COBRE O BICHO DA CABEÇA ATÉ A CAUDA, TIPO UMA ARMADURA. É POR CAUSA DELA, ALIÁS, QUE O TATU SE CHAMA TATU: "TA", EM TUPI-GUARANI, É CASCA; "TU" É GROSSO. OU SEJA, O TATU É UM CASCA GROSSA!

ONDE VIVE? EM TODO O BRASIL.


VOCÊ OUVIU A MÚSICA?

ESSE RITMO É O COCO, A DANÇA QUE ANIMA TUDO QUANTO É FESTA NO NORDESTE, SEJA NA PRAIA OU NO SERTÃO. O PANDEIRO MARCA O RITMO, AS PALMAS ACOMPANHAM E OS PÉS RESPONDEM DANDO FORTES PISADAS NO CHÃO.



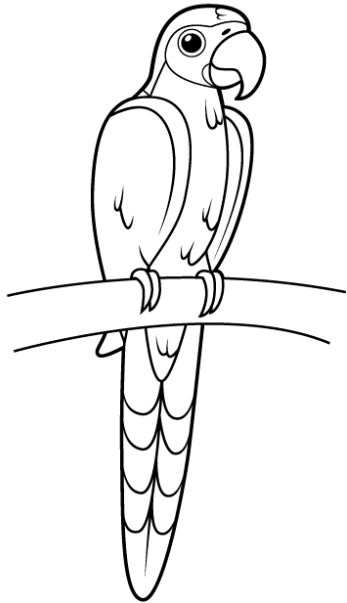
OUÇA AGORA PELO LINK NO
YOUTUBE:

[https://www.youtube.com/
watch?v=kmi-r9gohC0](https://www.youtube.com/watch?v=kmi-r9gohC0)






CONHECENDO OUTROS ANIMAIS DA REGIÃO NORDESTE




ARARA AZUL

FONTE: <https://www.smartkids.com.br/colorir/desenho-animais-em-extincao-arara-azul>




MACACO PREGO AMARELO

Fonte: <http://atividadesparajardim1.blogspot.com/2016/02/dia-da-arvore-21-de-setembro.html>



TAMANDUÁ MIRIM

FONTE: <https://pt.dreamstime.com/ilustra%C3%A7%C3%A3o-stock-livro-para-colorir-tamandu%C3%A1-image51506163#>




CALANGO DE CAUDA VERDE

FONTE: <https://www.tudodesenhos.com/d/calango>

VAMOS BRINCAR COM UM JOGO DA MEMÓRIA!

PINTE OS DESENHOS, PEÇA PARA UM ADULTO TE

AJUDAR A RECORTAR, COLE CADA FIGURA EM UM QUADRADO DE PAPELÃO (CAIXA DE SAPATO, CAIXA DE EMBALAGENS OU EM OUTRO PAPEL DISPONÍVEL); ASSIM SEU JOGO FICARÁ FIRME E IRÁ DURAR MAIS;



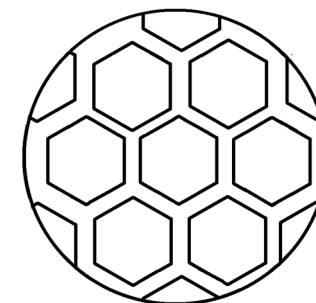
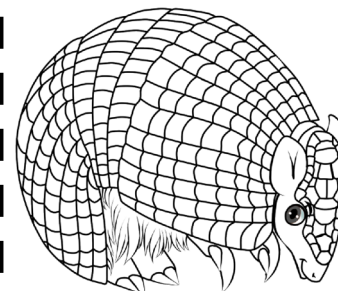

JOGO DA MEMÓRIA PARA RELACIONAR:

TATU—BOLA

CAJU—CAJUEIRO

BIA DANÇANDO—SOMBRINHA DE FREVO

PEDRO—SEUS ÓCULOS



**FOLHA PARA SER
RECORTADA!**





O CAJU É MUITO CULTIVADO NO NORDESTE BRASILEIRO .

É UM FRUTO DO CAJUEIRO E ESTÁ DIVIDIDO EM DUAS PARTES, O FRUTO E A CASTANHA.



FONTE DA IMAGEM:

<https://br.pinterest.com/pin/676665912737543775/>

MEU AMIGO BETO ESTÁ SENTADO EMBAIXO DO CAJUEIRO.
VAMOS VER SE VOCÊ CONSEGUE AJUDÁ-LO A RESPONDER:

QUANTOS CAJUS TÊM NA ÁRVORE?

QUANTOS CAJUS TÊM NO CHÃO?

QUANTOS CAJUS TÊM AO TODO?



O FREVO


O FREVO É UMA **DANÇA FOLCLÓRICA**, TÍPICA DE RUA DO BRASIL.

É UMA DAS PRINCIPAIS DANÇAS TRADICIONAIS BRASILEIRAS E UMA DAS MANIFESTAÇÕES CULTURAIS MAIS CONHECIDAS NA **REGIÃO NORDESTE** DO PAÍS.



QUER CONHECER UM POUCO MAIS SOBRE O FREVO? ACESSO O LINK FREVO PERNAMBUCANO NO YOUTUBE: <https://www.youtube.com/watch?v=6XruFqgeg9o>

ENCONTRE UM ESPAÇO EM SUA CASA E ARRISQUE ALGUNS PASSOS DE FREVO COM A BIA.



FONTE DA IMAGEM:

<https://br.pinterest.com/pin/225250418849443963/>

ALGUMAS BRINCADEIRAS QUE CONHECEMOS AQUI
SÃO COMUNS TAMBÉM NO NORDESTE COMO:

PIPA

PASSA ANEL

PULAR CORDA

PIÃO



FIQUE EM CASA!



ESTAMOS PASSANDO BASTANTE TEMPO DENTRO DE CASA.


**DESENHE AQUI O LUGAR DA SUA CASA QUE VOCÊ MAIS GOSTA DE BRINCAR E,
COM A AJUDA DE UM ADULTO, FAÇA AO LADO UMA LISTA DAS BRINCADEIRAS
QUE TEM FEITO POR AÍ.**

MINHA LISTA DE BRINCADEIRAS

CAATINGA É UM BIOMA BRASILEIRO QUE SE APRESENTA EM DIVERSAS ÁREAS DO NORDESTE.

O NOME CAATINGA SIGNIFICA, EM TUPI-GUARANI, "MATA BRANCA". ESSE NOME FAZ REFERÊNCIA A COR PREDOMINANTE DA VEGETAÇÃO DURANTE A ESTAÇÃO DE SECA, ONDE QUASE TODAS AS PLANTAS PERDEM AS FOLHAS PARA DIMINUIR A TRANSPIRAÇÃO E EVITAR A PERDA DE ÁGUA ARMazenada. NO INVERNO, DEVIDO À OCORRÊNCIA DE CHUVA, AS FOLHAS VERDES E AS FLORES VOLTAM A BROTAR.

FONTE TEXTO E IMAGEM: <https://www.todamateria.com.br/caatinga/>



O SOL ESTÁ MUITO FORTE NA CAATINGA E OS ANIMAIS PRECISAM DE ÁGUA!
VAMOS DESENHAR NA PAISAGEM A TÃO SONHADA CHUVA DE INVERNO?



FONTE DA IMAGEM: <https://www.smartkids.com.br/colorir/desenho-ecologia-caatinga>

É SÁBADO! VAMOS CURTIR JUNTO COM A FAMÍLIA E DE QUEBRA CUIDAR DA SAÚDE DO NOSSO CORPO?



FONTE: <https://br.pinterest.com/pin/686587905678532703/>

LIBEREM UM ESPAÇO NA SALA E CHAMEM TODOS QUE MORAM COM VOCÊ PARA AQUECER E ALONGAR DE FORMA DIVERTIDA. SE POSSÍVEL, COLOQUEM UMA MÚSICA PARA ANIMAR ESSE MOMENTO E TORNÁ-LO MAIS DIVERTIDO.

COMECEM ESPREGUIÇANDO-SE, COMO SE ESTIVESSEM ACABANDO DE ACORDAR, ESTIQUEM OS BRAÇOS, PERNAS, ATÉ AS PONTINHAS DOS DEDOS E TAMBÉM O PESCOÇO, RODANDO A CABEÇA DE UM LADO PARA O OUTRO.

CONTINUE A BRINCADEIRA IMITANDO OS MOVIMENTOS DOS ANIMAIS. COMO PULA UM MACACO?

E O CANGURU?

AGORA , IMITEM PÁSSAROS VOANDO.

E COMO FAZ A GALINHA?

QUAIS OUTROS ANIMAIS VOCÊS SABEM IMITAR?



FONTE: <https://br.pinterest.com/pin/326933254202531211/>

VALE UM SÁBADO EM FAMÍLIA!

CASO A CRIANÇA TENHA DIFICULDADES E/OU FACILIDADES, POR FAVOR ANOTÁ-LAS PARA QUE OS PROFESSORES POSSAM FAZER UM REGISTRO DE SEUS AVANÇOS.



PARA SABER MAIS:

Dicas de brincadeiras com colchões e sofás

<https://lunetas.com.br/brincadeira-divertida-no-sofa/>

Dicas de Relaxamento

<https://www.danoninho.com.br/encontre-uma-atividade/relaxamento-para-criancas-em-idade-pre-escolar>

Dicas diversas

<https://bebe.abril.com.br/desenvolvimento-infantil/6-brincadeiras-para-manter-as-criancas-entretidas-por-horas-em-casa/>

Dicas de alongamento lúdico

<https://www.youtube.com/watch?v=n4Wo4al6SuM&t=22s>

Dica de dança

<https://www.youtube.com/watch?v=269veX076Yo>

VAMOS FAZER ARTE?

COMO VIMOS, A ARARA AZUL É UM BELO ANIMAL ENCONTRADO NO NORDESTE BRASILEIRO. QUE TAL CONSTRUIRMOS UM DEDOCHE E REPRESENTARMOS SEU VOO NO CÉU DA CAATINGA? E COMO NUM TEATRO, PODEMOS TAMBÉM IMITAR O SOM DE UMA ARARA. VOCÊ SABE COMO É?

A - RA - RA!

A - RA - RA!


A - RA - RA!



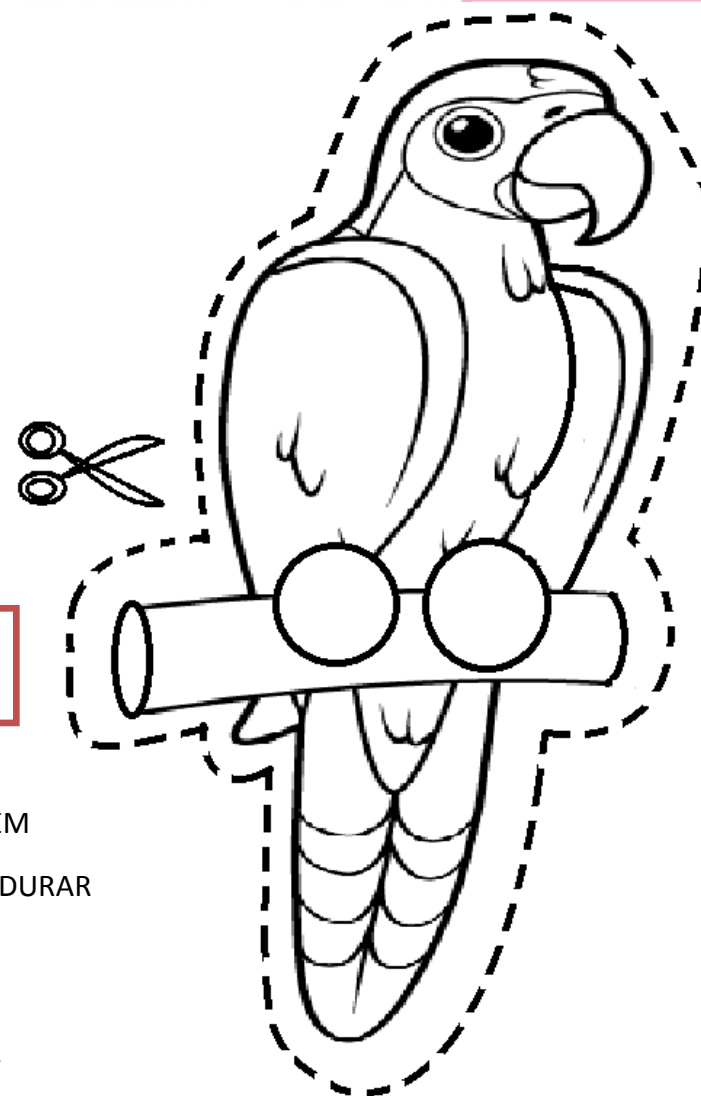
APROVEITANDO QUE ESTAMOS REPRESENTANDO, VOCÊ PODE INVENTAR UMA HISTÓRIA PARA CONTAR COM SUA ARARA.

COMO FAZER SEU DEDOCHE:

1. PINTE COM TODO CAPRICHOSUA ARARA AZUL;
2. PEÇA PARA UM ADULTO RECORTAR A FIGURA NA LINHA TRACEJADA;
3. COLE A FIGURA EM UM PAPEL FIRME (CAIXA DE SAPATO, CAIXA DE EMBALAGENS OU EM OUTRO PAPEL DISPONÍVEL); ASSIM O DEDOCHE FICARÁ FIRME NOS DEDINHOS E IRÁ DURAR MAIS;
4. RECORTE O CONTORNO DA FIGURA TAMBÉM NO PAPELÃO;
5. NÃO ESQUEÇA DE RECORTAR OS DOIS CÍRCULOS ASSINALADOS, PARA QUE A CRIANÇA POSSA COLOCAR OS DEDINHOS, IMITANDO AS GARRINHAS DA ARARA.
6. PRONTO! SEU DEDOCHE ESTÁ PRONTO E AGORA É SÓ SE DIVERTIR.



PEÇA PARA UM ADULTO
TE AJUDAR!



FOLHA PARA SER
RECORTADA!





ROTEIRO – ARTE – SEGMENTO II

✓ Orientações:

Querida família, a Arte na Educação Infantil é uma das primeiras possibilidades de expressão de um indivíduo e por isso, proporcionar o contato com esta manifestação artística é algo fundamental para a formação da criança, pois está atrelada ao desenvolvimento da linguagem, da capacidade de interpretação, da criatividade e até mesmo do saber lidar com as próprias emoções. Então, seguindo as orientações, estaremos aprendendo e desenvolvendo de forma artística e divertida.

Por meio do teatro, vamos desenvolver as atividades. Inicie conversando com a criança e pergunte para ela: Você conhece o animal elefante? Qual é o som que ele faz, vamos imitar o som? Nesse momento, deixe que ela produza diversos sons corporais com a mão na boca, tremer os lábios e entre outros. Após esse momento, confeccione os dedoches para usar na música. Para isso peça para a criança colorir a figura do elefante, deixando a criatividade fluir neste momento.

Cantando música do Elmer, o elefante xadrez

Agora é hora de cantarmos a música do Elmer; peça para a criança usar o dedochinho confeccionado. Pegue alguns objetos sonoros que tiver em casa como: colheres, tampas, baldes, entre outros. Cante e toque junto com a criança, com muita alegria e entusiasmo. Convide toda a família para participar e juntos, coloquem roupas coloridas e façam se quiserem um desfile, será sensacional! Peça para a criança registrar esse momento com um desenho no espaço abaixo. A professora irá amar ver o desenho.

ATIVIDADE 1 - Música: Elmer, o elefante xadrez

Ritmo de Atirei o pau no gato

ELMER O ELEFANTE COLORIDO – DO DO
MUITO ALEGRE- GRE GRE E DIVERTIDO-DO
E QUE GOSTA – TA TA DE BRINCAR CA CA
ELE NOS FAZ, ELE NOS FAZ GARGALHAR
HAHAHAHA.

ATIVIDADE 1 – Em uma folha de sulfite faça um desenho de como seria o elefante Elmer.

Para saber mais:

O que são dedoches

<https://artypano.com.br/2365-2/>

História do Elmer, o elefante xadrez

<https://www.youtube.com/watch?v=UbQpBe5kOOA>



ATIVIDADE 2 - Dedoche

Orientações:

- Recorte a folha no meio no tracejado;
- Peça para a criança colorir a figura, usando diversas cores;
- Cole a folha em um papel firme (caixa de sapato, caixa de embalagens ou outro papel maleável disponível); assim o dedoche irá ficar firme no dedinho da criança;
- Recorte no contorno da figura, incluindo o círculo dentro da figura (tromba), para que a criança possa colocar o dedo;
- Pronto, seu dedoche está pronto e agora, é só se divertir!

